

**SITUAȚIA PRINCIPALILOR INDICATORI
SOCIO-ECONOMICI AI JUDEȚULUI CĂLĂRAȘI,
ÎN LUNA DECEMBRIE 2018**

- date operative -

Evoluția principalilor indicatori socio-economici la nivelul județului Călărași, în luna decembrie 2018 s-a caracterizat prin:

- *scăderea* producției industriale realizată în luna decembrie 2018 cu 1,7% față de luna precedentă și respectiv cu 4,9% față de luna decembrie 2017;

- *creșterea* câștigului salarial mediu nominal net cu 6,7% comparativ cu luna precedentă și respectiv cu 13,0% comparativ cu luna decembrie 2017;

- *menținerea* la același nivel a ratei șomajului înregistrat la sfârșitul lunii decembrie 2018 față de luna precedentă și *scăderea* față de luna decembrie 2017 cu 0,7 puncte procentuale;

- *scăderea* indicelui de utilizare netă a locurilor de cazare, din structurile de primire turistică, cu 0,7 puncte procentuale față de luna anterioară și *creșterea* cu 8,8 puncte procentuale față de luna decembrie 2017;

- *scăderea* numărului de autorizații de construire eliberate pentru clădiri rezidențiale cu 12 comparativ cu luna precedentă și respectiv cu 3 față de luna decembrie 2017;

- *scăderea* numărului nașcuților-vii, al căsătoriilor, al deceselor sub 1 an și *creșterea* numărului deceselor generale și al divorțurilor comparativ cu luna precedentă. Comparativ cu luna decembrie 2017, *a scăzut* numărul nașcuților-vii, al căsătoriilor și *a crescut* numărul deceselor generale și al divorțurilor. Numărul deceselor sub 1 an s-a menținut la același nivel comparativ cu aceeași perioadă a anului precedent.

Producția industrială realizată în luna decembrie 2018 a înregistrat o *scădere* cu 1,7% comparativ cu luna precedentă.

INDICII PRODUCȚIEI INDUSTRIALE

- % -

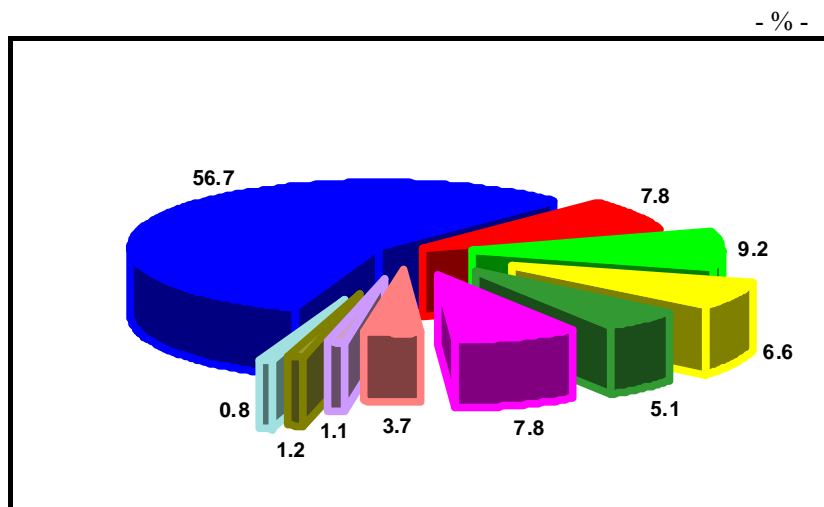
	Decembrie 2018 față de:		1.01-31.12.2018 față de :
	Noiembrie 2018	Decembrie 2017	1.01-31.12.2017
INDUSTRIE total, din care:	98,3	95,1	103,3
Industrie prelucrătoare	98,5	95,2	103,3
din care:			
Industria alimentară	97,4	101,0	106,7
Fabricarea articolelor de îmbrăcăminte	74,0	67,8	82,6

În luna decembrie 2018, aportul industriei prelucrătoare a fost de 99,9% din volumul total al producției industriale realizată.

Producția industrială realizată în luna decembrie 2018, comparativ cu luna decembrie 2017, a fost *mai mică* cu 4,9%, *scăderea* datorându-se în principal producției din industria prelucrătoare.

În perioada 1.I.-31.XII.2018, comparativ cu perioada corespunzătoare a anului precedent s-a înregistrat o creștere a producției industriale cu 3,3%. Creșteri ale producției industriale s-au înregistrat în: industria alimentară, fabricarea substanțelor și a produselor chimice, fabricarea produselor de cauciuc și mase plastice și în industria construcțiilor metalice și a produselor din metal, inclusiv mașini, utilaje și instalații, părți și accesorii pentru mașini de multiplicat.

STRUCTURA PRODUCȚIEI INDUSTRIALE
1.01– 31.12.2018



- %-

	1.01-31.12 2018
● Industria alimentară	56,7
● Fabricarea altor produse din minerale nemetalice	7,8
● Industria metalurgică	9,2
● Fabricarea hârtiei și a produselor de hârtie	6,6
● Fabricarea articolelor de îmbrăcăminte	5,1
● Fabricarea substanțelor și produselor chimice	7,8
● Fabricarea de părți și accesorii pentru mașini de multiplicat	3,7
● Fabricarea produselor textile	1,1
● Industria construcțiilor metalice	1,2
● Alte ramuri	0,8

Câștigul salarial mediu nominal brut pe total județ, în luna decembrie a fost de 4206 lei, mai mare cu 6,8% comparativ cu luna precedentă și respectiv cu 35,5% comparativ cu luna decembrie 2017. Pe ramuri de activitate, acesta a fost de 3420 lei în agricultură, silvicultură și pescuit, de 3698 lei în industrie și construcții și de 4651 lei în servicii.

Câștigul salarial mediu nominal net în luna decembrie 2018, a fost de 2511 lei, mai mare cu 6,7% comparativ cu luna precedentă și respectiv cu 13,0% comparativ cu luna decembrie 2017. Pe ramuri de activitate, acesta a fost de 2046 lei în agricultură, silvicultură și pescuit, de 2237 lei în industrie și construcții și de 2761 lei în servicii.

Câștigul salarial mediu nominal brut **la nivelul economiei naționale**, în luna decembrie 2018 a fost de 4938 lei, iar cel net de 2957 lei. Comparativ cu luna precedentă, în luna decembrie 2018 câștigul salarial mediu nominal net a crescut cu 165 lei (+5,9%).

Indicele câștigului salarial real, calculat ca raport între indicele câștigului salarial nominal net și indicele general al prețurilor de consum al populației, a fost de 105,7% pentru luna decembrie 2018 față de luna precedentă, față de octombrie 1990 a fost de 210,1% și de 108,9% față de aceeași perioadă a anului precedent.

Efectivul salariaților, la sfârșitul lunii decembrie 2018, a fost de 44817 persoane, mai mic cu 160 persoane față de luna precedentă și mai mare cu 132 persoane față de luna decembrie 2017.

Pe ramuri de activitate, numărul salariaților a fost de 4,8 mii persoane în agricultură, silvicultură și pescuit, de 15,4 mii persoane în industrie și construcții și de 24,6 mii salariați în servicii.

Potrivit datelor furnizate de Agenția Județeană pentru Ocuparea Forței de Muncă Călărași, **numărul șomerilor înregistrați**, la sfârșitul lunii decembrie 2018, era de 3799 persoane, în scădere cu 49 persoane față de luna precedentă (-1,3%).

Comparativ cu luna decembrie 2017, numărul șomerilor înregistrați a fost mai mic cu 688 persoane (-15,3%).

La sfârșitul lunii decembrie 2018, femeile reprezentau 45,8% din numărul total al șomerilor înregistrați.

Din numărul total al șomerilor înregistrați, 524 persoane (13,8% din total șomeri) beneficiau de indemnizație de șomaj 75% și 105 (2,8% din total șomeri) persoane au beneficiat de indemnizația de șomaj 50%.

Numărul șomerilor neindemnizați la sfârșitul lunii decembrie 2018 era de 3170 persoane, reprezentând 83,4% din totalul șomerilor înregistrați – majoritatea (85,6%) având studii primare, gimnaziale sau profesionale.

NUMĂRUL ȘOMERILOR ÎNREGISTRAȚI PE JUDEȚ LA SFÂRȘITUL LUNII DECEMBRIE 2018

- persoane -

	Numărul total al șomerilor înregistrați	din care:		
		Nr. șomerilor în evidență și plată ¹⁾ - indemnizație 75%-	Nr. șomerilor în evidență și plată ²⁾ - indemnizație 50%-	Șomeri neindemnizați ³⁾
Total	3799	524	105	3170
- femei	1741	218	59	1464
din total șomeri: după nivelul de instruire				
Primar, gimnazial, profesional	3024	293	17	2714
- femei	1323	83	0	1240
Liceal, postliceal	699	189	84	426
- femei	370	108	56	206
Universitar	76	42	4	30
- femei	48	27	3	18
Rata șomajului⁴⁾ = 4,2 %				

Sursa: Agenția Județeană pentru Ocuparea Forței de Muncă Călărași;

1) Beneficiari de indemnizație de șomaj (persoane aflate în șomaj ca urmare a pierderii locului de muncă) conform art. 16 și art. 39 din Legea nr.76/2002 privind sistemul asigurărilor pentru șomaj și stimularea ocupării forței de muncă și O.G. nr. 144/2005 ;

2) Beneficiarii de indemnizație de șomaj (absolvenți ai instituțiilor de învățământ) conform art. 16 și art.40 din Legea nr.76/2002, privind sistemul asigurărilor pentru șomaj și stimularea ocupării forței de muncă ;

3) Nu beneficiază de prevederile Legii nr.1/1991, republicată în anul 1994;

4) Determinată prin raportarea nr. total al șomerilor înregistrați la populația activă civilă de la 01.01.2018.

Rata șomajului înregistrat la sfârșitul lunii decembrie 2018, în județul Călărași, a fost de 4,2%, calculată în raport cu populația activă civilă totală (4,2% în luna noiembrie 2018 și 4,9% în luna decembrie 2017).

Pentru femei, rata șomajului în luna decembrie 2018 a fost de 4,1% (4,3% în luna noiembrie 2018 și 4,5% în luna decembrie 2017).

Pentru bărbați, rata șomajului în luna decembrie 2018 a fost de 4,3% (4,2% în luna noiembrie 2018 și 5,3% în luna decembrie 2017).

Din evidența Agenției Județene pentru Ocuparea Forței de Muncă Călărași reiese că, la sfârșitul lunii decembrie 2018 existau 83 de locuri de muncă vacante, din care 80 erau în sectorul privat. Din totalul locurilor de muncă vacante, 64 erau pentru muncitori (77,1%).

Evoluția principalelor fenomene demografice în luna decembrie 2018, comparativ cu luna precedentă a fost caracterizată de *scăderea* numărului nașcuților-vii, al căsătoriilor, al deceselor sub 1 an și de *creșterea* numărului deceselor generale și al divorțurilor. Comparativ cu luna decembrie 2017, *a crescut* numărul deceselor generale, al divorțurilor și *a scăzut* numărul nașcuților – vii și al căsătoriilor. Numărul deceselor sub 1 an s-a menținut la același nivel comparativ cu aceeași perioadă a anului trecut.

Natalitatea. În luna decembrie 2018, numărul nașcuților-vii a fost de 198, mai mic cu 11 față de luna precedentă și respectiv cu 28 față de luna decembrie 2017.

Mortalitatea generală. În luna decembrie 2018, numărul deceselor înregistrate a fost de 456, mai mare cu 62 față de luna precedentă și respectiv cu 66 comparativ cu luna decembrie 2017.

Mortalitatea infantilă. În luna decembrie 2018 s-au înregistrat cu 4 decese mai puține comparativ cu luna anterioară și față de aceeași perioadă a anului precedent s-a menținut la același nivel (zero decese sub 1 an).

Sporul natural. Ca urmare a faptului că numărul născuților-vii a fost mai mic decât cel al deceselor, s-a înregistrat un spor natural negativ -258 persoane în luna decembrie 2018 (-185 persoane în luna noiembrie 2018 și -164 persoane în luna decembrie 2017).

Nupțialitatea. La oficiile de stare civilă, în luna decembrie 2018, s-au înregistrat 50 căsătorii, mai puține cu 70 față de luna precedentă, și respectiv cu 4 față de luna decembrie 2017.

Divorțialitatea. În luna decembrie 2018 s-au înregistrat 39 divorțuri, mai multe cu 28 față de luna precedentă și respectiv cu 2 față de luna decembrie 2017.

În luna octombrie 2018, **comerțul internațional cu bunuri** s-a concretizat într-un volum al exporturilor FOB de 43,6 milioane euro și al importurilor CIF de 27,0 milioane euro, înregistrând un sold de 16,6 milioane euro. Exporturile FOB au înregistrat o creștere față de luna precedentă (+32,1%) și o scădere de (-9,9%) față de luna octombrie 2017, importurile CIF au înregistrat o creștere față de luna precedentă (+5,2%) și respectiv de (+27,5%) față de aceeași perioadă a anului precedent.

În perioada 1.I-31.X.2018, în structura exporturilor, ponderea o dețin următoarele secțiuni din Nomenclatorul Combinat (NC): produse vegetale (20,9%), metale comune și articole din acestea (39,4%), articole din piatră, ciment, ceramică, sticlă și din alte materiale similare (13,6%), materii textile și articole din acestea (10,9%), mașini, aparate și echipamente electrice de înregistrat sau de reprodus sunetul și imaginile (6,3%), pastă din lemn deșeuri de hârtie și carton și articole din acestea (3,7%).

În structura importurilor, în perioada 1.I-31.X.2018, ponderea o dețin următoarele secțiuni: metale comune și articole din acestea (31,2%), mașini, aparate și echipamente electrice de înregistrat sau reprodus sunetul și imaginile (13,5%), materii textile și articole din acestea (7,9%), pastă din lemn deșeuri de hârtie și carton și articole din acestea (7,9%), articole din piatră, ciment, ceramică, sticlă și din alte materiale similare (5,8%), mijloace de transport (6,1%), produse vegetale (3,0%), produse ale industriei chimice și ale industriilor conexe (12,9%), materiale plastice, cauciuc și articole din acestea (3,7%), animale vii și produse animale (3,2%).

În luna decembrie 2018, activitatea de **turism** s-a caracterizat prin scăderea numărului de înoptări în structurile de primire turistică cu funcțiuni de cazare turistică și a indicelui de utilizare netă a capacității de cazare turistică în funcțiune și creșterea numărului de sosiri în structurile de primire turistică cu funcțiuni de cazare turistică față de luna precedentă. Comparativ cu aceeași perioadă a anului precedent s-a caracterizat prin creșterea numărului de sosiri, a numărului de înoptări în structurile de primire turistică cu funcțiuni de cazare turistică și a indicelui de utilizare netă a capacității de cazare turistică în funcțiune.

Numărul de sosiri ale turiștilor în structurile de primire turistică cu funcțiuni de cazare turistică în luna decembrie 2018, a fost de 2059, mai mare cu 4,5% comparativ cu luna anterioară și respectiv cu 41,8% față de luna decembrie 2017.

Sosirile înregistrate în structurile de tip hotel au reprezentat 80,7% din numărul total de sosiri în structurile de primire turistică cu funcțiuni de cazare, în timp ce sosirile înregistrate în structurile de tip motel au reprezentat 6,7%.

Numărul de înoptări în structurile de primire turistică cu funcțiuni de cazare turistică, în luna decembrie 2018, a fost de 4430, mai mic cu 0,1% față de luna precedentă și mai mare cu 69,7% comparativ cu luna decembrie 2017.

Înoptările înregistrate în structurile de tip hotel au reprezentat 72,3% din numărul total de înoptări în structurile de primire turistică cu funcțiuni de cazare turistică, în timp ce înoptările înregistrate în structurile de tip motel au reprezentat 15,9%.

Indicele de utilizare netă a capacității de cazare turistică în funcțiune, în luna decembrie 2018 a fost de 19,3% la total structuri de primire turistică cu funcțiuni de cazare, mai mic cu 0,7 puncte procentuale comparativ cu luna precedentă și mai mare cu 8,8 puncte procentuale față de luna decembrie 2017.

În luna decembrie 2018, s-au eliberat 18 **autorizații de construcții** pentru clădiri rezidențiale, mai puține cu 12 față de luna anterioară și respectiv cu 3 comparativ cu luna decembrie 2017.

Rata inflației, determinată pe baza creșterii prețurilor de consum la populație, a fost în luna decembrie 2018 de 0,16% față de luna precedentă, și de 3,27% față de luna decembrie 2017.

Rata medie lunară a inflației, în perioada 1.01-31.12.2018, a fost de 0,3%, menținându-se la același nivel față de perioada corespunzătoare a anului precedent (0,3%).

-%-

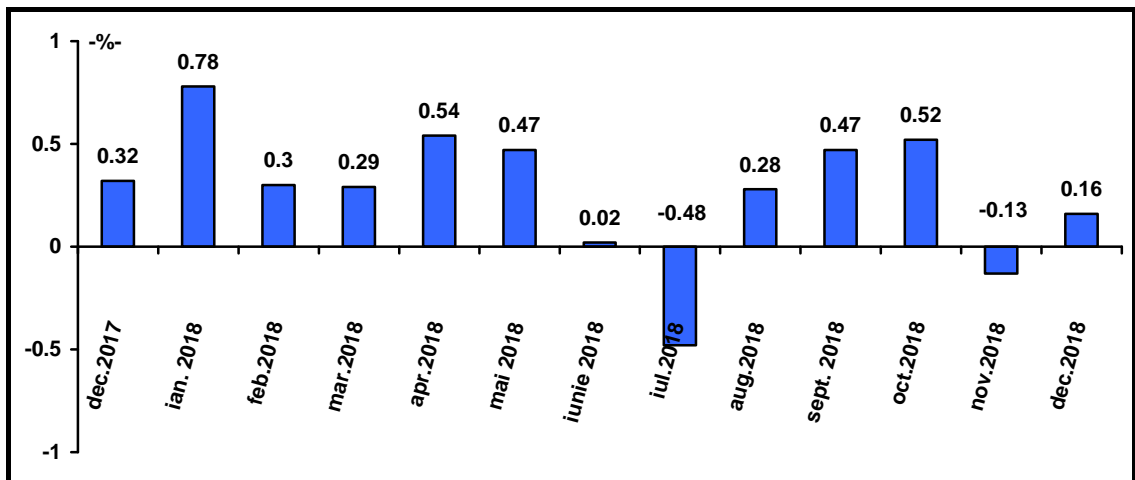
	Rata inflației luna decembrie 2018 față de:		Anul 2018 față de 2017	Rata medie lunară a inflației în perioada 1.01- 31.12	
	Noiembrie 2018	Decembrie 2017		2018	2017
Marfuri alimentare	0,67	3,10	3,75	0,3	0,3
Marfuri nealimentare	-0,18	3,75	6,20	0,3	0,3
Servicii	0,15	2,44	2,53	0,2	0,0
Total	0,16	3,27	4,63	0,3	0,3

Date generale la nivel de țară.

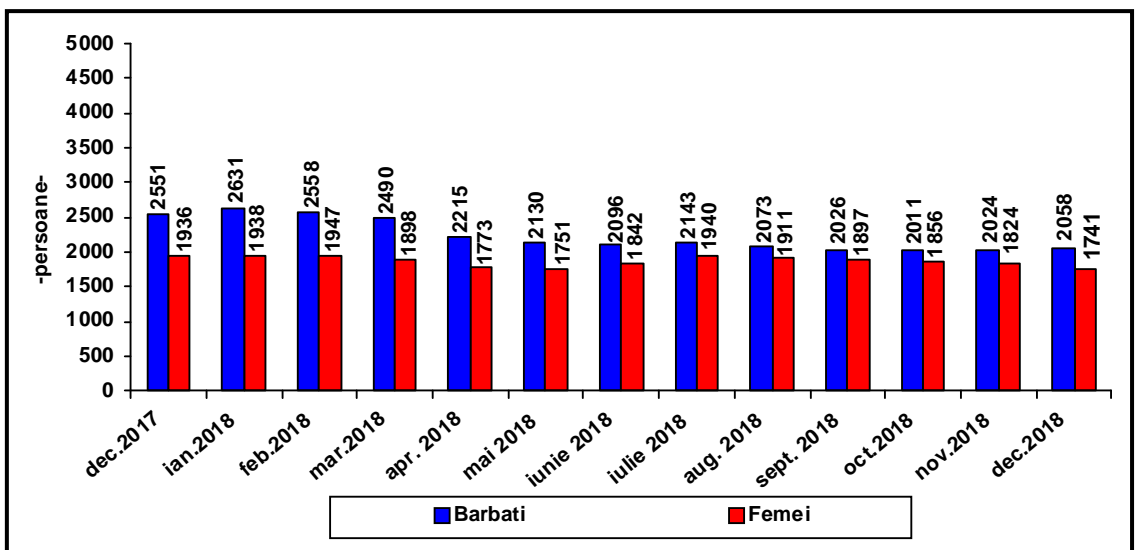
Notă: Începând din luna ianuarie 2018 coeficienții de ponderare utilizați la calculul IPC sunt obținuți pe baza cheltuielilor medii lunare pe gospodărie rezultate din Ancheta bugetelor de familie realizată în anul 2016.

În luna decembrie 2018 față de luna anterioară, au crescut prețurile mărfurilor alimentare (+0,67%), tarifele serviciilor (+0,15%) și au scăzut prețurile mărfurilor nealimentare (-0,18%).

**RATA INFLAȚIEI ÎN PERIOADA
DECEMBRIE 2017 – DECEMBRIE 2018
- față de luna precedentă -**



**NUMĂRUL ȘOMERILOR ÎNREGISTRAȚI ÎN JUDEȚUL CĂLĂRAȘI,
ÎN PERIOADA DECEMBRIE 2017 – DECEMBRIE 2018**



**RATA ȘOMAJULUI ÎNREGISTRAT ÎN JUDEȚUL CĂLĂRAȘI
COMPARATIV CU ȚARA, ÎN PERIOADA DECEMBRIE 2017 – DECEMBRIE 2018**

